



# Observatoire INT

## Tableau de Bord Mensuel Data Mobile

Mai 2019



# ► Sommaire

1.	<b>Abonnements</b> .....	<b>3</b>
2.	<b>Taux de pénétration</b> .....	<b>5</b>
3.	<b>Offres Data 3G/4G</b> .....	<b>6</b>
4.	<b>Clés 3G/4G</b> .....	<b>7</b>
5.	<b>M2M</b> .....	<b>8</b>
6.	<b>Traffic Data</b> .....	<b>9</b>
	<b>Définitions</b> .....	<b>13</b>

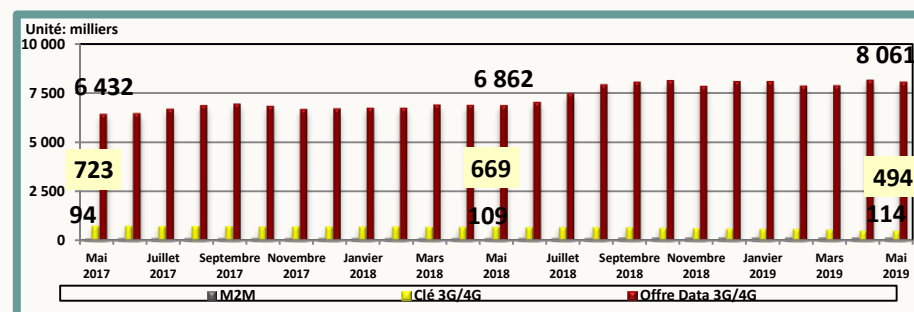


# Abonnements

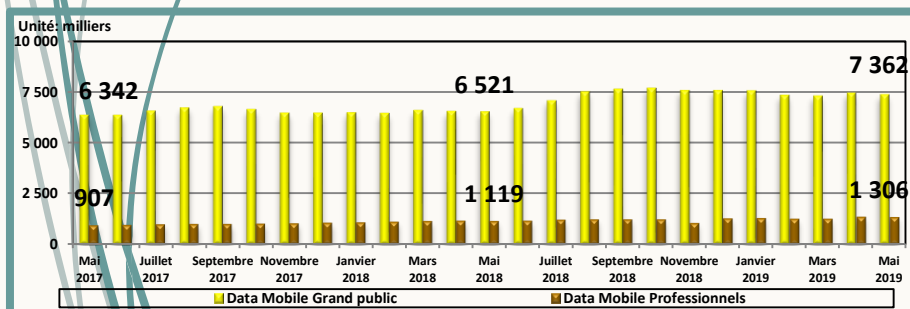
## Parc fin Mai 2019

Dédiée		Ordinaire		Total
Clés 3G/4G	M2M	Offres Data 3G/4G		
493 762	113 535	8 060 988		<b>8 668 285</b>
Grand Public			Professionnels	
7 362 234			1 306 051	

## Evolution mensuelle du parc par type d'abonnement



## Evolution mensuelle du parc par type d'utilisation



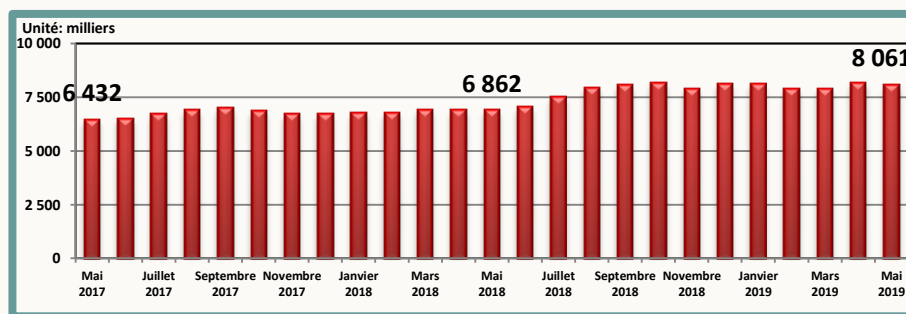
## Evolution du parc

Mois	Mars 2019	Avril 2019	Mai 2019
Parc global	8 530 866	8 761 271	8 668 285
Evolution nette	-18 950	230 405	-92 986
Evolution en %	-0,2%	2,7%	-1,1%

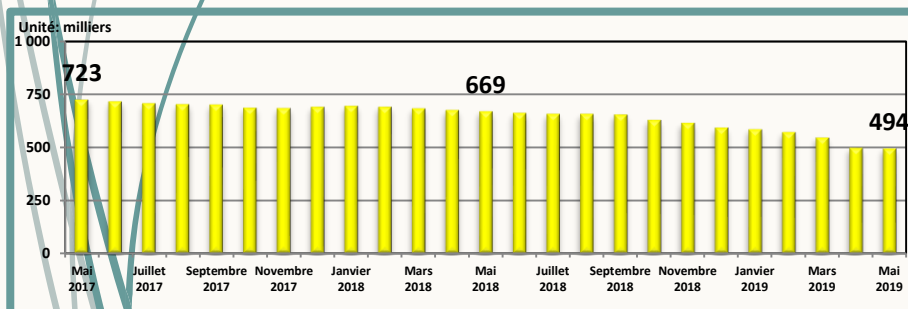


# Abonnements

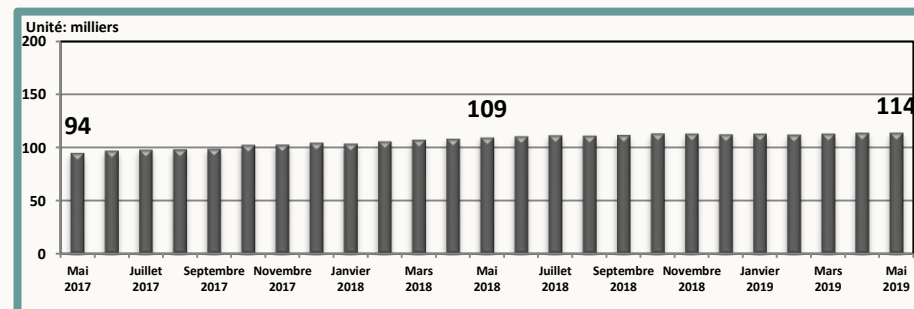
## Parc Offre Data 3G/4G



## Parc Clés 3G/4G



## Parc M2M



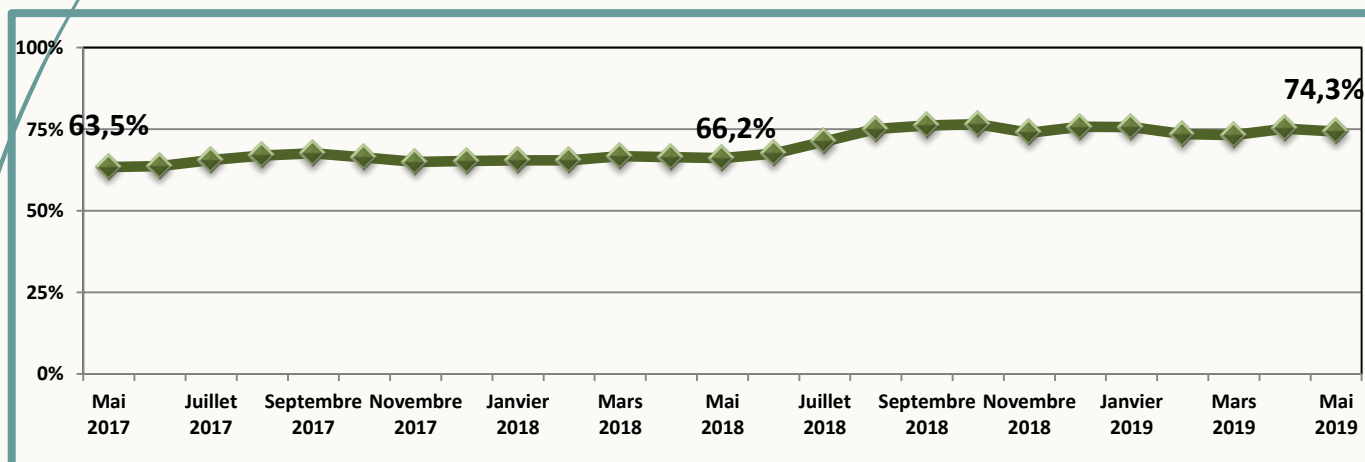


# Taux de Pénétration

## Evolution du taux de pénétration des trois derniers mois

Mois	Mars 2019	Avril 2019	Mai 2019
Taux de pénétration / Habitant	73,3%	75,2%	74,3%
Evolution nette	-0,2%	1,9%	-0,9%

## Evolution mensuelle





# Offres Data 3G/4G

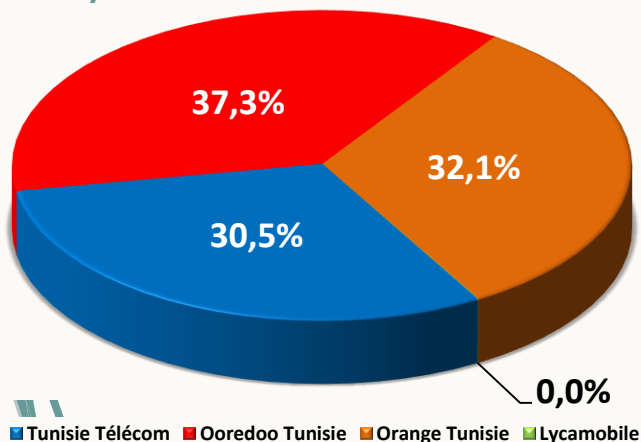
## Parc fin Mai 2019

Tunisie Télécom	Ooredoo Tunisie	Orange Tunisie	Lycamobile	Total
2 462 585	3 004 854	2 590 139	3 410	8 060 988

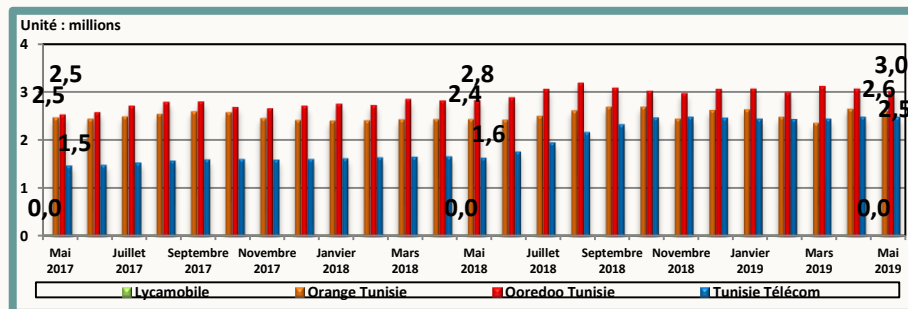
## Evolution du parc

Mois	Mars 2019	Avril 2019	Mai 2019
Parc global	7 873 125	8 150 496	8 060 988
Evolution nette mensuelle	5 929	277 371	-89 508
Evolution en %	0,1%	3,5%	-1,1%

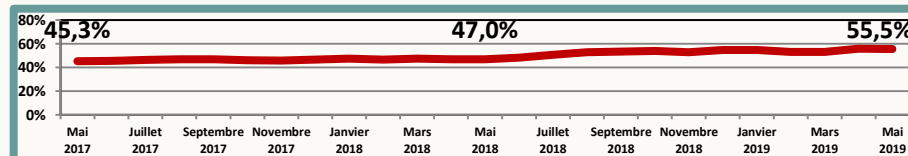
## Parts de marché fin Mai 2019



## Evolution mensuelle du parc par opérateur



## Ratio: parc offre data mobile / parc téléphonie mobile



## Evolution des parts de marché

Mois	Mars 2019	Avril 2019	Mai 2019
Tunisie Télécom	30,7%	30,2%	30,5%
Ooredoo Tunisie	39,5%	37,5%	37,3%
Orange Tunisie	29,8%	32,3%	32,1%
Lycamobile	0,0%	0,0%	0,0%



# Clé 3G/4G

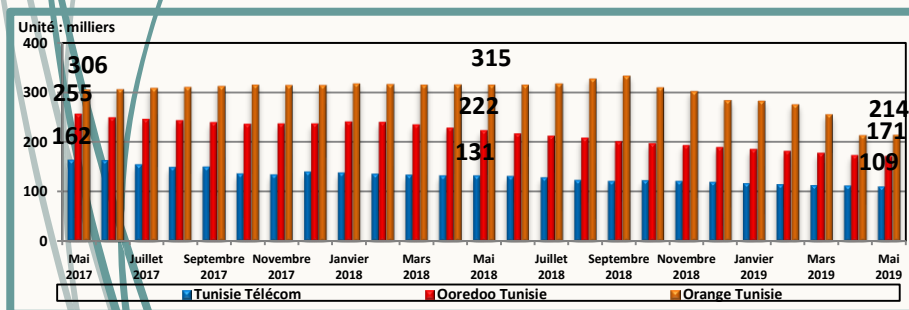
## Parc fin Mai 2019

Tunisie Télécom	Ooredoo Tunisie	Orange Tunisie	Total
109 004	170 536	214 222	<b>493 762</b>

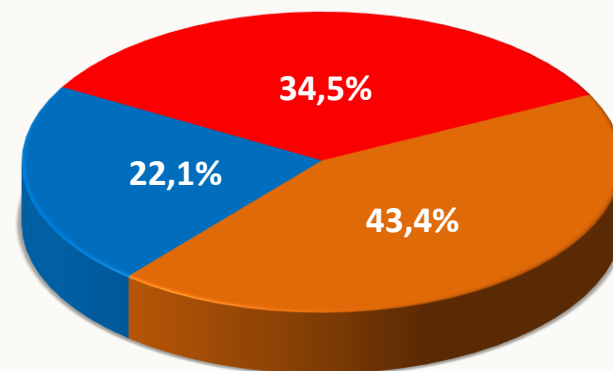
## Evolution du parc

Mois	Mars 2019	Avril 2019	Mai 2019
Parc global	<b>545 084</b>	<b>497 117</b>	<b>493 762</b>
Evolution nette	-25 605	-47 967	-3 355
Evolution en %	<b>-4,5%</b>	<b>-8,8%</b>	<b>-0,7%</b>

## Evolution mensuelle du parc par opérateur



## Parts de marché fin Mai 2019



■ Tunisie Télécom ■ Ooredoo Tunisie ■ Orange Tunisie

## Evolution des parts de marché

Mois	Mars 2019	Avril 2019	Mai 2019
Tunisie Télécom	20,5%	22,3%	22,1%
Ooredoo Tunisie	32,5%	34,7%	34,5%
Orange Tunisie	47,0%	43,0%	43,4%



# M2M

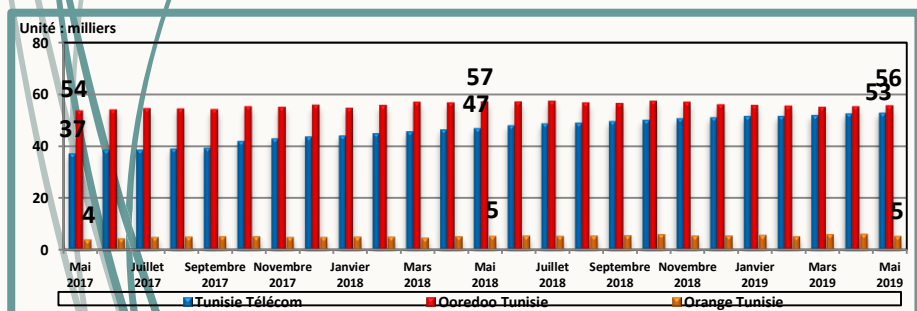
## Parc fin Mai 2019

Tunisie Télécom	Ooredoo Tunisie	Orange Tunisie	Total
52 765	55 680	5 090	<b>113 535</b>

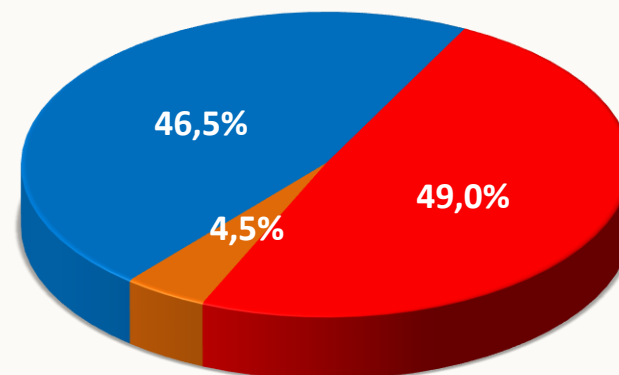
## Evolution du parc

Mois	Mars 2019	Avril 2019	Mai 2019
<b>Parc global</b>	<b>112 657</b>	<b>113 658</b>	<b>113 535</b>
<b>Evolution nette</b>	726	1 001	-123
<b>Evolution en %</b>	<b>0,6%</b>	<b>0,9%</b>	<b>-0,1%</b>

## Evolution mensuelle du parc par opérateur



## Parts de marché fin Mai 2019



■ Tunisie Télécom ■ Ooredoo Tunisie ■ Orange Tunisie

## Evolution des parts de marché

Mois	Mars 2019	Avril 2019	Mai 2019
<b>Tunisie Télécom</b>	46,1%	46,3%	46,5%
<b>Ooredoo Tunisie</b>	48,9%	48,7%	49,0%
<b>Orange Tunisie</b>	5,0%	5,0%	4,5%

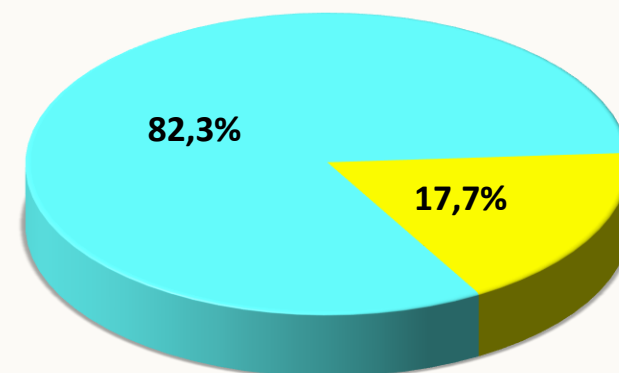


# Traffic Data

## Evolution mensuelle du trafic Data par type d'abonnement

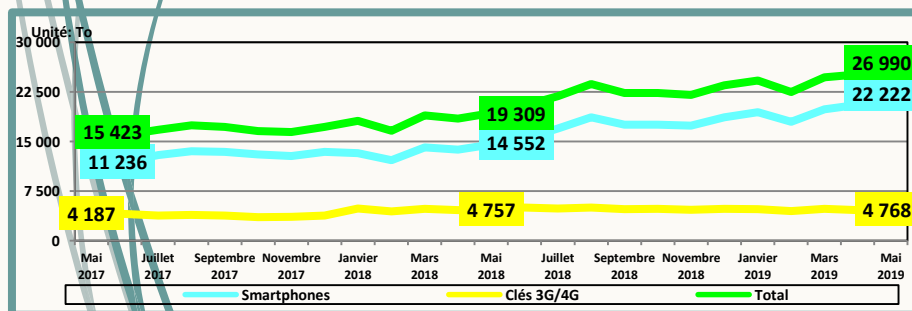
Mois	Mars 2019	Avril 2019	Mai 2019
Traffic Data Mobile (To)			
Smartphones	19 867	20 541	22 222
Clés 3G/4G	4 833	4 637	4 768
Total	24 700	25 178	26 990

## Parts de marché fin Mai 2019

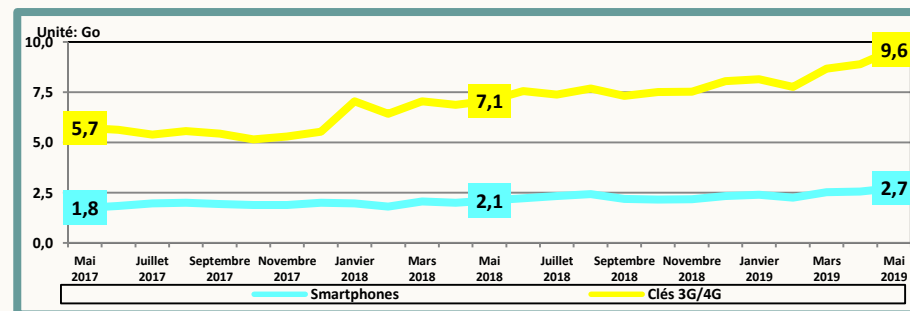


Smartphones Clés 3G/4G

## Evolution mensuelle du trafic Data par type d'abonnement



## Evolution de la consommation moyenne de la data par type d'abonnement





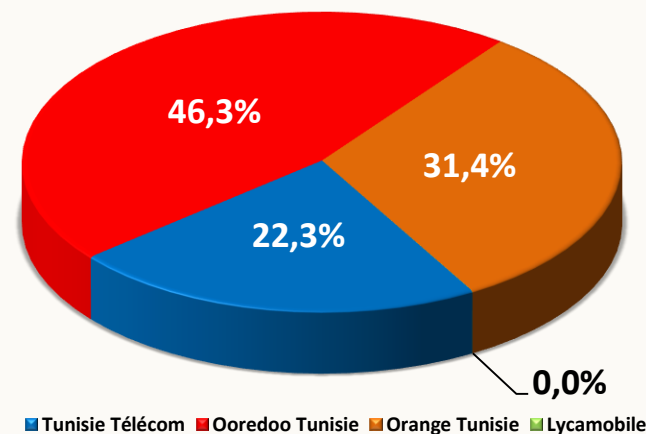
# Trafic Data

# Par Opérateur

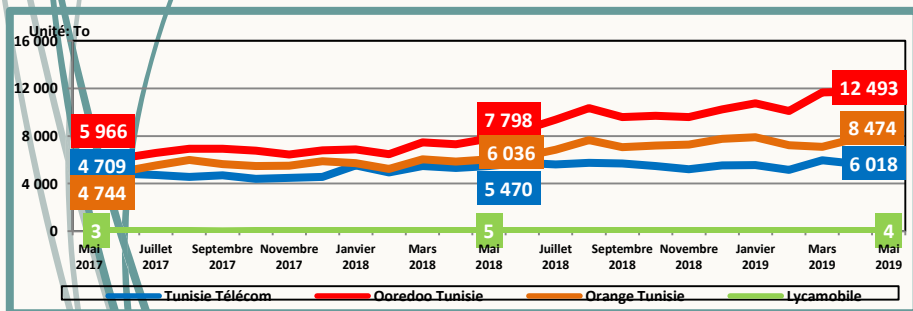
## Evolution mensuelle du trafic Data par opérateur

Mois	Mars	Avril	Mai
	2019	2019	2019
Tunisie Télécom	5 946	5 655	6 018
Ooredoo	11 673	11 734	12 493
Tunisie			
Orange Tunisie	7 077	7 785	8 474
Lycamobile	4	4	4
<b>Total</b>	<b>24 700</b>	<b>25 178</b>	<b>26 990</b>

## Parts de marché fin Mai 2019



## Evolution mensuelle du trafic Data par opérateur



## Evolution des parts de marché

Mois	Mars 2019	Avril 2019	Mai 2019
Tunisie Télécom	24,1%	22,5%	22,3%
Ooredoo Tunisie	47,3%	46,6%	46,3%
Orange Tunisie	28,7%	30,9%	31,4%
Lycamobile	0,0%	0,0%	0,0%

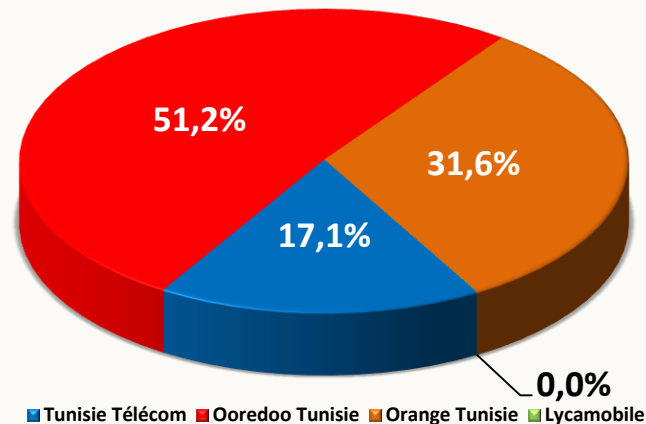
# Trafic Data

# Offres Data 3G/4G

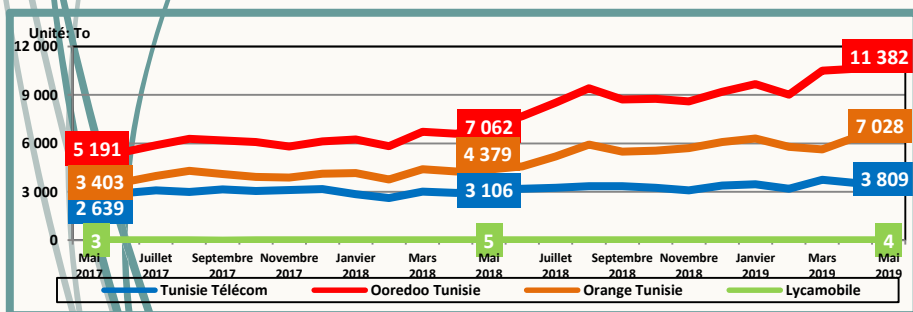
### Evolution mensuelle du trafic Data par opérateur

Mois		Mars 2019	Avril 2019	Mai 2019
Trafic Data Mobile (To)	Tunisie Télécom	3 734	3 540	3 809
	Ooredoo Tunisie	10 499	10 610	11 382
	Orange Tunisie	5 630	6 387	7 028
	Lycamobile	4	4	4
<b>Total</b>		<b>19 867</b>	<b>20 541</b>	<b>22 222</b>

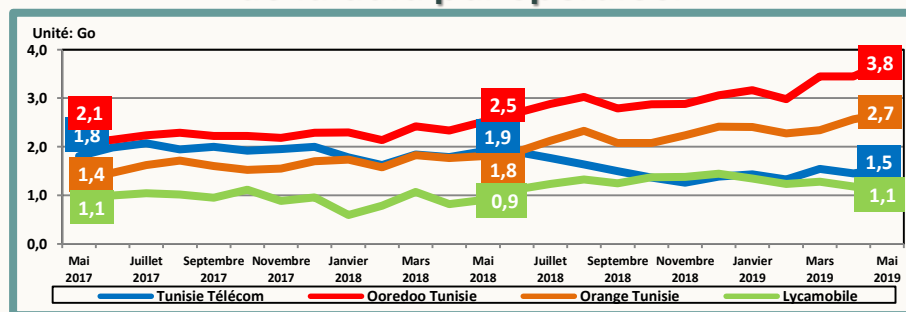
### Parts de marché fin Mai 2019



### Evolution mensuelle du trafic Data par opérateur



### Evolution de la consommation moyenne de la data par opérateur





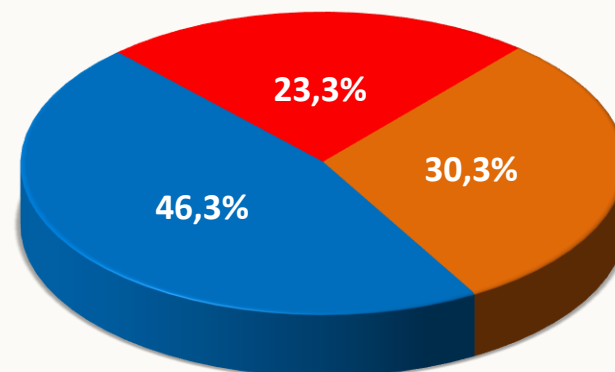
# Trafic Data

## Clé 3G/4G

Evolution mensuelle du trafic Data par opérateur

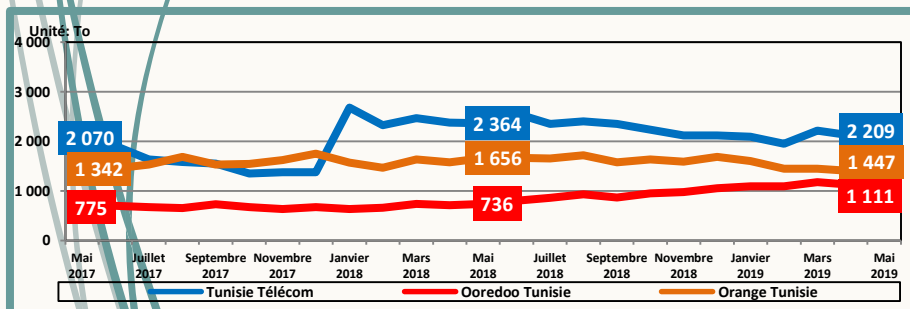
Mois	Mars 2019	Avril 2019	Mai 2019
Tunisie Télécom	2 212	2 115	2 209
Ooredoo Tunisie	1 173	1 123	1 111
Orange Tunisie	1 447	1 398	1 447
<b>Total</b>	<b>4 833</b>	<b>4 637</b>	<b>4 768</b>

Parts de marché fin Mai 2019

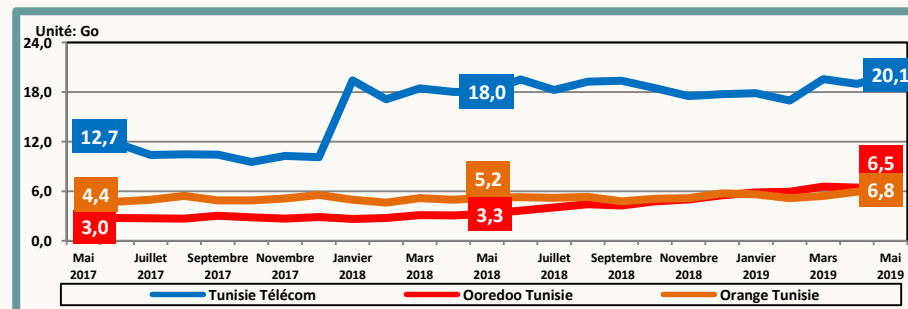


■ Tunisie Télécom ■ Ooredoo Tunisie ■ Orange Tunisie

Evolution mensuelle du trafic Data par opérateur



Evolution de la consommation moyenne de la data par opérateur





# ▶ Définitions

- ▶ **Taux de pénétration Data Mobile** = nombre d'abonnements Data Mobile / nombre d'habitants.
- ▶ **Abonnement Data mobile** : tout abonnement actif à Internet et/ou Data via réseaux cellulaires mobiles (il comprend les abonnements clé 3G/4G, les abonnements Box Data, les abonnements M2M et les abonnements offre Data 3G/4G).
- ▶ **Abonnement Data mobile grand public** : tout abonnement Data mobile desservant les particuliers.
- ▶ **Abonnement Data mobile professionnel** : tout abonnement Data mobile desservant les entreprises ou les services publics ou à d'autres fins professionnelles.
- ▶ **Abonnement Data mobile - Offre Data 3G/4G** : tout abonnement mobile ayant accédé au moins une fois à l'internet sur téléphone mobile au cours des trois (03) derniers mois. (Les abonnés mobiles ayant souscrit à une offre Internet, les abonnés mobiles ayant bénéficié d'une offre Internet incluse dans l'offre mobile et les abonnés mobiles ayant bénéficié d'une offre Internet suite à une consommation ou à une recharge sont inclus à condition d'avoir accédé à Internet au moins une fois au cours des trois (03) derniers mois).
- ▶ NB : un abonné mobile ayant bénéficié de plusieurs offres Internet au cours des trois (03) derniers mois sera comptabilisé une seule fois.
- ▶ **Taux de pénétration Offre Data 3G/4G** = nombre d'abonnements aux offres Data 3G/4G / nombre d'abonnements mobiles.
- ▶ **Abonnement Data mobile - Clé 3G/4G** : toute carte SIM (Subscriber Identity Module) placée dans une clé USB destinée pour un usage exclusif à internet en situation de mobilité, et dont le client a consulté l'internet au moins une fois au cours des trois (3) derniers mois.
- ▶ **Abonnement Data mobile – M2M** : toute carte SIM (Subscriber Identity Module) destinée pour un usage exclusif à la Data, et permettant de faire des communications entre machines sans intervention humaine.