

République Tunisienne  
Instance Nationale des Télécommunications

-----  
ooo  
-----

## Observatoire de l'INT



# Tableau de Bord Mensuel Data Mobile

Avril 2022

NB: Les données consignées dans ce rapport sont communiquées par les acteurs, et peuvent être modifiées suite à des mises à jour reçues de la part de ces derniers.  
Les rapports de l'observatoire sont conçus dans un objectif d'information sur l'évolution de chaque activité dans le marché des télécommunications et pour répondre à des besoins de régulation.  
Leurs contenus ne peuvent en aucun cas être opposables auprès des tiers .



# ► Sommaire

|    |                                  |    |
|----|----------------------------------|----|
| 1. | <b>Abonnements</b> .....         | 3  |
| 2. | <b>Taux de pénétration</b> ..... | 5  |
| 3. | <b>Offres Data 3G/4G</b> .....   | 6  |
| 4. | <b>Clés 3G/4G</b> .....          | 7  |
| 5. | <b>M2M</b> .....                 | 8  |
| 6. | <b>Traffic Data</b> .....        | 9  |
|    | <b>Définitions</b> .....         | 13 |

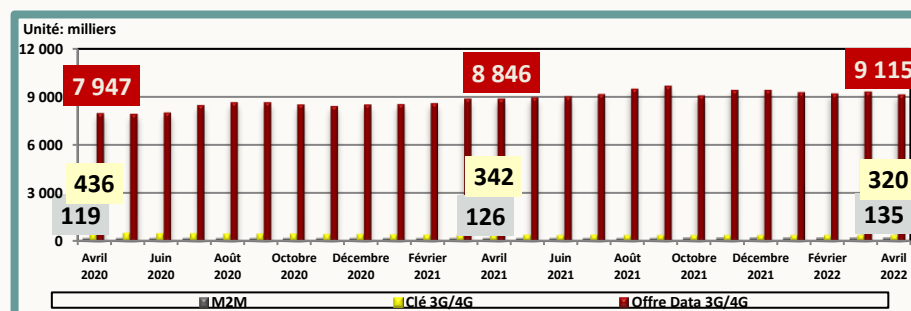


# Abonnements

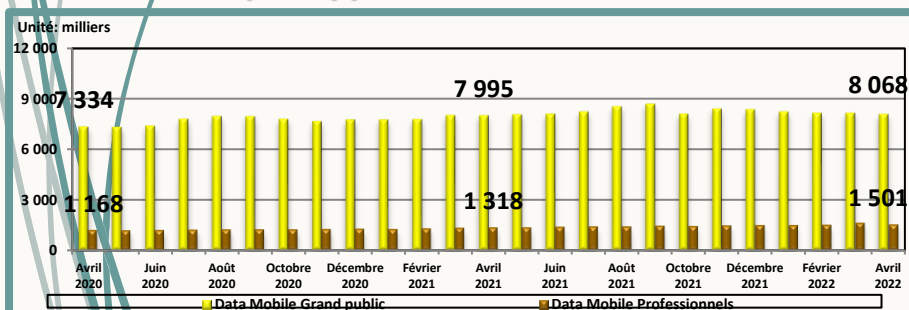
## Parc fin Avril 2022

| Dédiée       |         | Ordinaire         | Total     |
|--------------|---------|-------------------|-----------|
| Clés 3G/4G   | M2M     | Offres Data 3G/4G |           |
| 319 707      | 134 743 | 9 114 981         | 9 569 431 |
| Grand Public |         | Professionnels    |           |
| 8 068 164    |         | 1 501 267         |           |

## Evolution mensuelle du parc par type d'abonnement



## Evolution mensuelle du parc par type d'utilisation



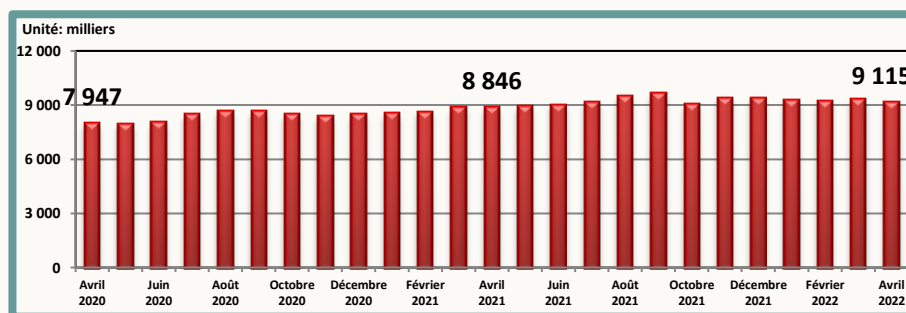
## Evolution du parc

| Mois                      | Février 2022 | Mars 2022 | Avril 2022 |
|---------------------------|--------------|-----------|------------|
| Parc global               | 9 632 805    | 9 750 154 | 9 569 431  |
| Evolution nette mensuelle | -65 234      | 117 349   | -180 723   |
| Evolution en %            | -0,7%        | 1,2%      | -1,9%      |

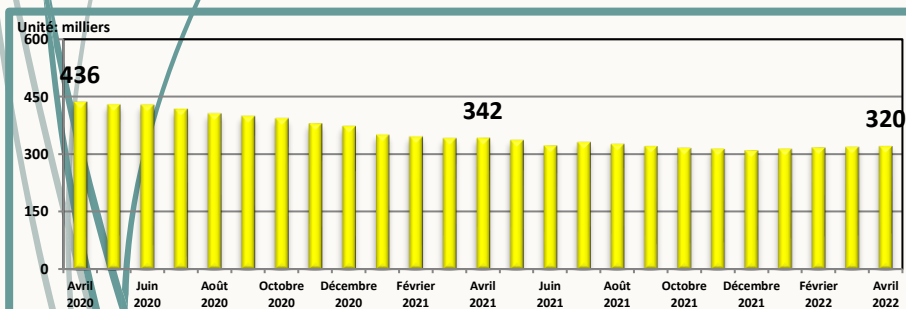


# Abonnements

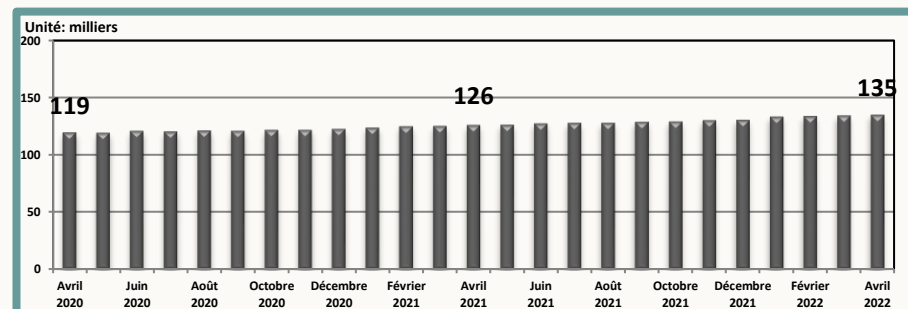
## Parc Offre Data 3G/4G



## Parc Clés 3G/4G



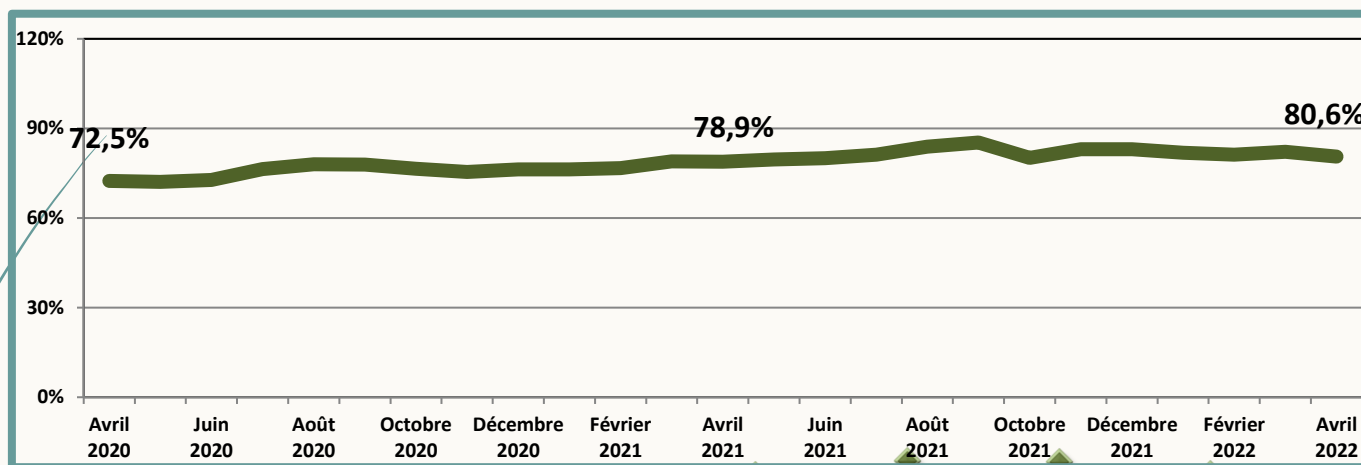
## Parc M2M





# Taux de Pénétration

## Evolution mensuelle du nombre d'abonnements data mobile / 100 Habitants



## Evolution du taux de pénétration des trois derniers mois

| Mois                                  | Février 2022 | Mars 2022    | Avril 2022   |
|---------------------------------------|--------------|--------------|--------------|
| <b>Taux de pénétration / Habitant</b> | <b>81,2%</b> | <b>82,2%</b> | <b>80,6%</b> |
| <b>Evolution nette mensuelle</b>      | <b>-0,6%</b> | <b>1,0%</b>  | <b>-1,6%</b> |



# Offres Data 3G/4G

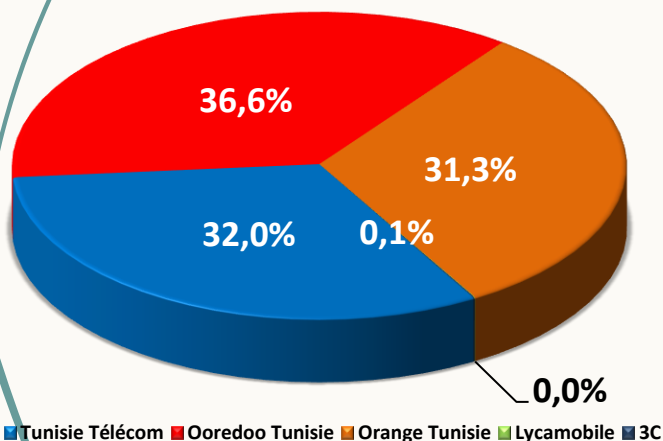
## Parc fin Avril 2022

| Tunisie Télécom | Ooredoo Tunisie | Orange Tunisie | Lycamobile | 3C    | Total     |
|-----------------|-----------------|----------------|------------|-------|-----------|
| 2 914 490       | 3 337 367       | 2 853 482      | 2 809      | 6 833 | 9 114 981 |

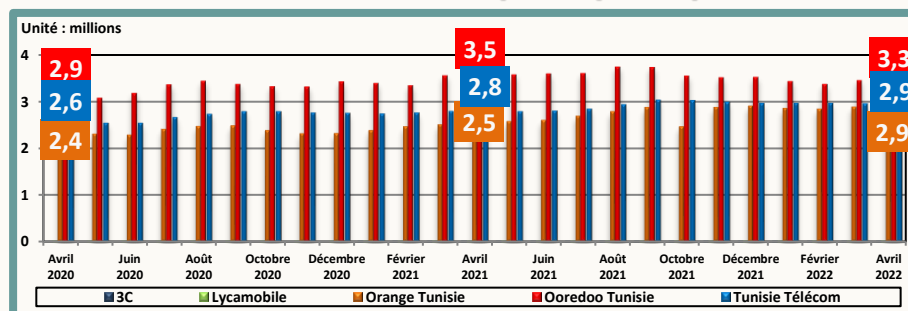
## Evolution du parc

| Mois                      | Février 2022 | Mars 2022 | Avril 2022 |
|---------------------------|--------------|-----------|------------|
| Parc global               | 9 182 763    | 9 298 145 | 9 114 981  |
| Evolution nette mensuelle | -68 890      | 115 382   | -183 164   |
| Evolution en %            | -0,7%        | 1,3%      | -2,0%      |

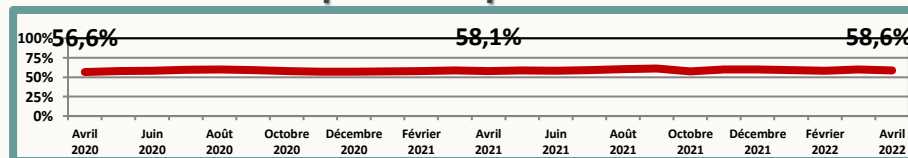
## Parts de marché fin Avril 2022



## Evolution mensuelle du parc par opérateur



## Ratio: parc offre data mobile / parc téléphonie mobile



## Evolution des parts de marché

| Mois            | Février 2022 | Mars 2022 | Avril 2022 |
|-----------------|--------------|-----------|------------|
| Tunisie Télécom | 32,3%        | 31,8%     | 32,0%      |
| Ooredoo Tunisie | 36,8%        | 37,2%     | 36,6%      |
| Orange Tunisie  | 30,9%        | 30,9%     | 31,3%      |
| Lycamobile      | 0,0%         | 0,0%      | 0,0%       |
| 3C              | 0,0%         | 0,0%      | 0,1%       |



# Clé 3G/4G

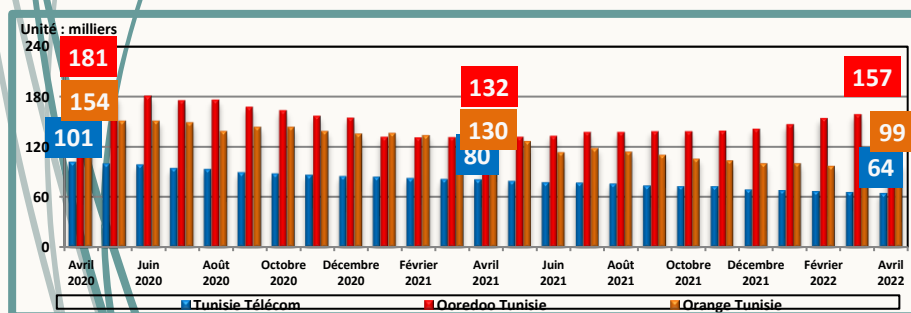
## Parc fin Avril 2022

| Tunisie Télécom | Ooredoo Tunisie | Orange Tunisie | Total          |
|-----------------|-----------------|----------------|----------------|
| 64 026          | 156 652         | 99 029         | <b>319 707</b> |

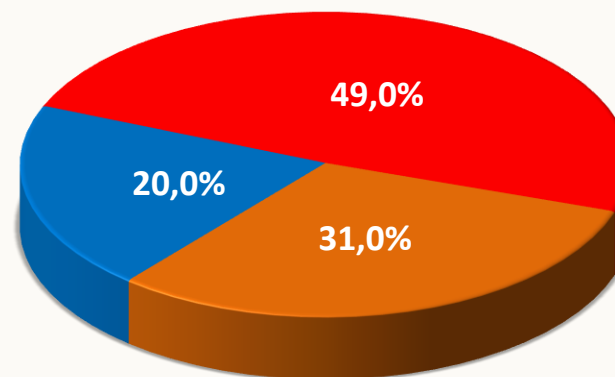
## Evolution du parc

| Mois                      | Février 2022   | Mars 2022      | Avril 2022     |
|---------------------------|----------------|----------------|----------------|
| Parc global               | <b>316 516</b> | <b>317 814</b> | <b>319 707</b> |
| Evolution nette mensuelle | 3 124          | 1 298          | 1 893          |
| Evolution en %            | <b>1,0%</b>    | <b>0,4%</b>    | <b>0,6%</b>    |

## Evolution mensuelle du parc par opérateur



## Parts de marché fin Avril 2022



■ Tunisie Télécom ■ Ooredoo Tunisie ■ Orange Tunisie

## Evolution des parts de marché

| Mois            | Février 2022 | Mars 2022 | Avril 2022 |
|-----------------|--------------|-----------|------------|
| Tunisie Télécom | 20,9%        | 20,5%     | 20,0%      |
| Ooredoo Tunisie | 48,4%        | 49,6%     | 49,0%      |
| Orange Tunisie  | 30,7%        | 29,9%     | 31,0%      |



# M2M

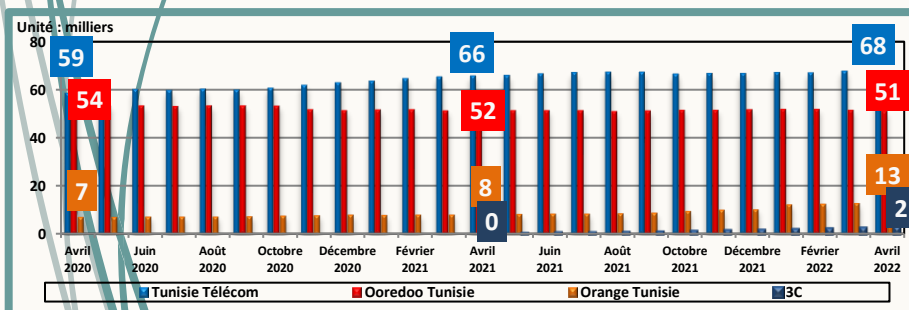
## Parc fin Avril 2022

| Tunisie Télécom | Ooredoo Tunisie | Orange Tunisie | 3C    | Total   |
|-----------------|-----------------|----------------|-------|---------|
| 67 804          | 51 253          | 13 219         | 2 467 | 134 743 |

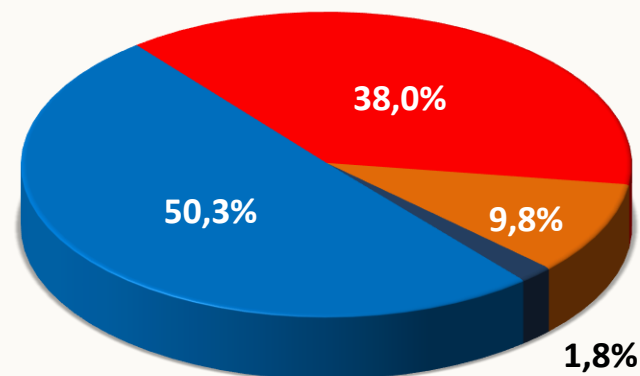
## Evolution du parc

| Mois                      | Février 2022 | Mars 2022 | Avril 2022 |
|---------------------------|--------------|-----------|------------|
| Parc global               | 133 526      | 134 195   | 134 743    |
| Evolution nette mensuelle | 532          | 669       | 548        |
| Evolution en %            | 0,4%         | 0,5%      | 0,4%       |

## Evolution mensuelle du parc par opérateur



## Parts de marché fin Avril 2022



■ Tunisie Télécom ■ Ooredoo Tunisie ■ Orange Tunisie ■ 3C

## Evolution des parts de marché

| Mois            | Février 2022 | Mars 2022 | Avril 2022 |
|-----------------|--------------|-----------|------------|
| Tunisie Télécom | 50,3%        | 50,5%     | 50,3%      |
| Ooredoo Tunisie | 38,9%        | 38,4%     | 38,0%      |
| Orange Tunisie  | 9,3%         | 9,4%      | 9,8%       |
| 3C              | 1,5%         | 1,7%      | 1,8%       |

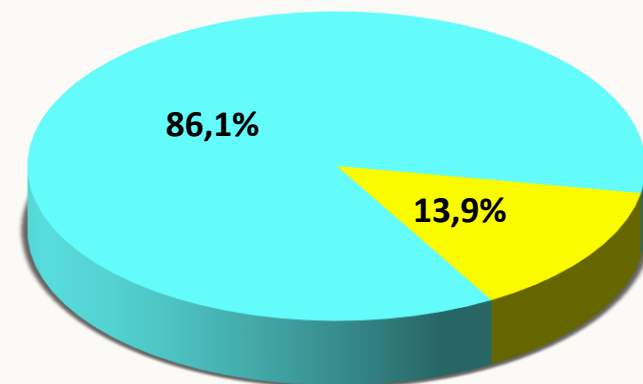


# Traffic Data

## Evolution mensuelle du trafic Data par type d'abonnement

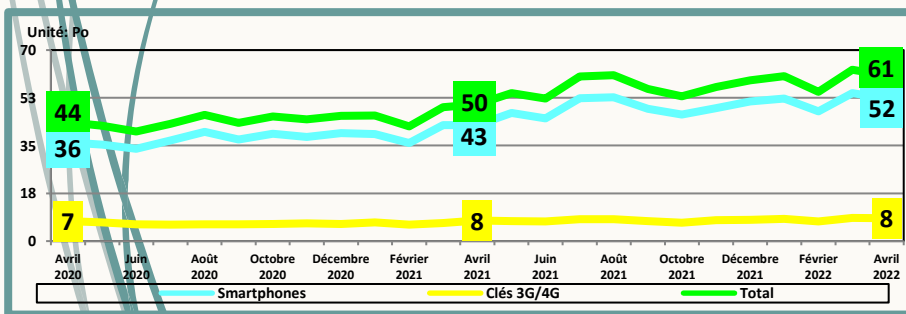
| Mois                    |              | Février 2022  | Mars 2022     | Avril 2022    |
|-------------------------|--------------|---------------|---------------|---------------|
| Trafic Data Mobile (To) | Smartphones  | 47 510        | 54 204        | 52 274        |
|                         | Clés 3G/4G   | 7 206         | 8 533         | 8 409         |
|                         | M2M          | 11            | 12            | 11            |
|                         | <b>Total</b> | <b>54 726</b> | <b>62 749</b> | <b>60 694</b> |

## Parts de marché fin Avril 2022

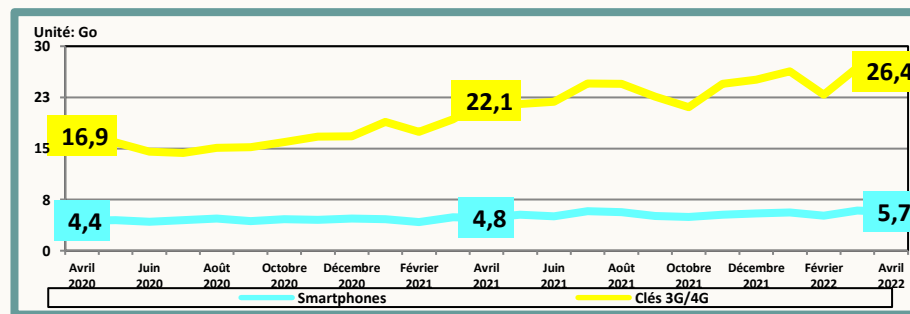


Smartphones Clés 3G/4G

## Evolution mensuelle du trafic Data par type d'abonnement



## Evolution de la consommation moyenne de la data par type d'abonnement





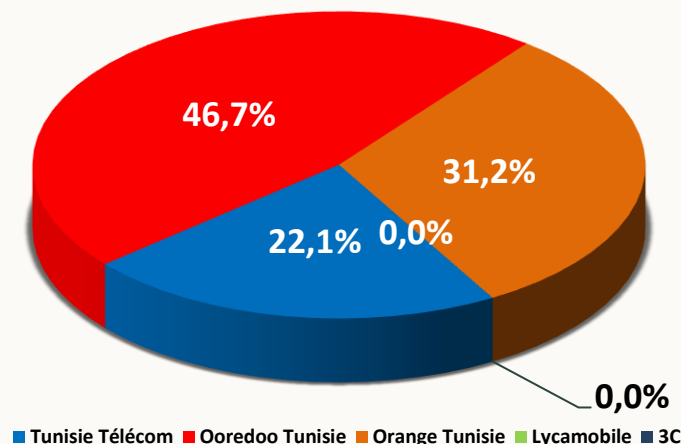
# Traffic Data

# Par Opérateur

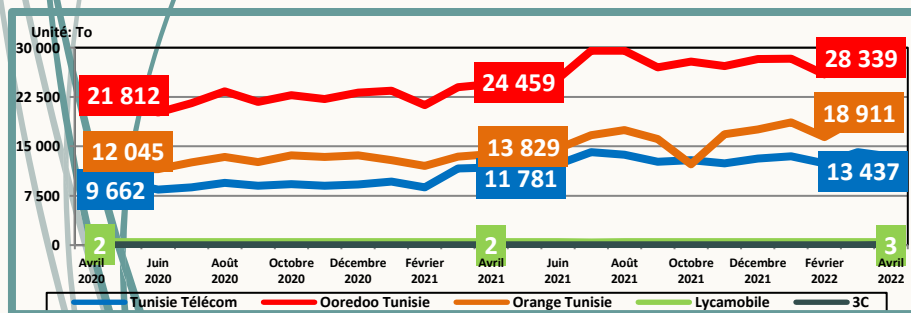
## Evolution mensuelle du trafic Data par opérateur

| Mois                    |                 | Février 2022  | Mars 2022     | Avril 2022    |
|-------------------------|-----------------|---------------|---------------|---------------|
| Trafic Data Mobile (To) | Tunisie Télécom | 12 408        | 14 142        | 13 437        |
|                         | Ooredoo Tunisie | 25 926        | 29 363        | 28 339        |
|                         | Orange Tunisie  | 16 387        | 19 237        | 18 911        |
|                         | Lycamobile      | 3             | 3             | 3             |
|                         | 3C              | 2             | 3             | 5             |
|                         | <b>Total</b>    | <b>54 726</b> | <b>62 749</b> | <b>60 694</b> |

## Parts de marché fin Avril 2022



## Evolution mensuelle du trafic Data par opérateur



## Evolution des parts de marché

| Mois            | Février 2022 | Mars 2022 | Avril 2022 |
|-----------------|--------------|-----------|------------|
| Tunisie Télécom | 22,7%        | 22,5%     | 22,1%      |
| Ooredoo Tunisie | 47,4%        | 46,8%     | 46,7%      |
| Orange Tunisie  | 29,9%        | 30,7%     | 31,2%      |
| Lycamobile      | 0,0%         | 0,0%      | 0,0%       |
| 3C              | 0,0%         | 0,0%      | 0,0%       |



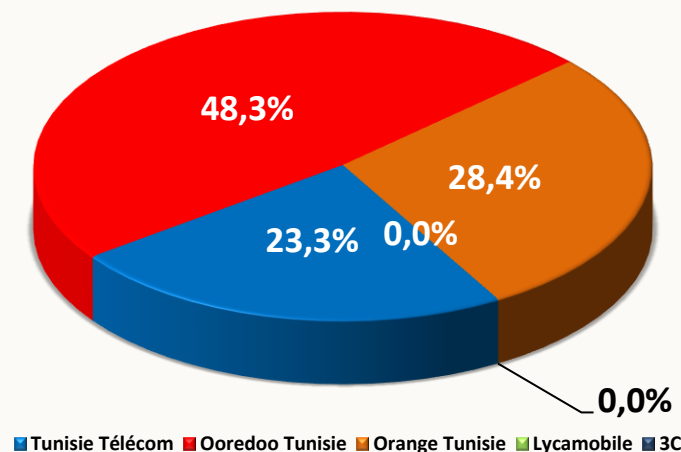
# Trafic Data

# Offres Data 3G/4G

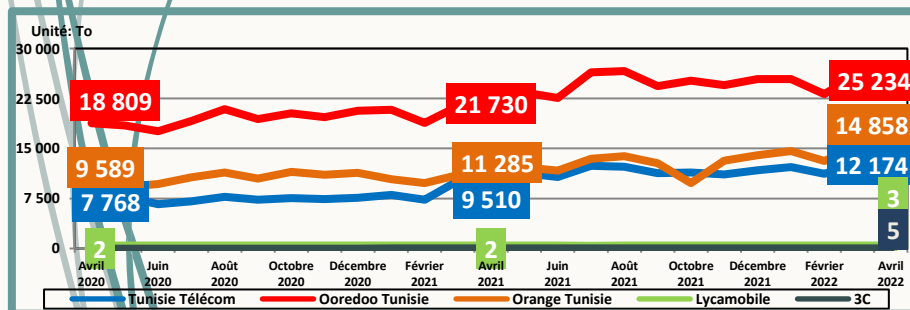
## Evolution mensuelle du trafic Data par opérateur

| Mois                    |                 | Février 2022  | Mars 2022     | Avril 2022    |
|-------------------------|-----------------|---------------|---------------|---------------|
| Trafic Data Mobile (To) | Tunisie Télécom | 11 207        | 12 798        | 12 174        |
|                         | Ooredoo Tunisie | 23 175        | 26 171        | 25 234        |
|                         | Orange Tunisie  | 13 123        | 15 228        | 14 858        |
|                         | Lycamobile      | 3             | 3             | 3             |
|                         | 3C              | 2             | 3             | 5             |
|                         | <b>Total</b>    | <b>47 510</b> | <b>54 204</b> | <b>52 274</b> |

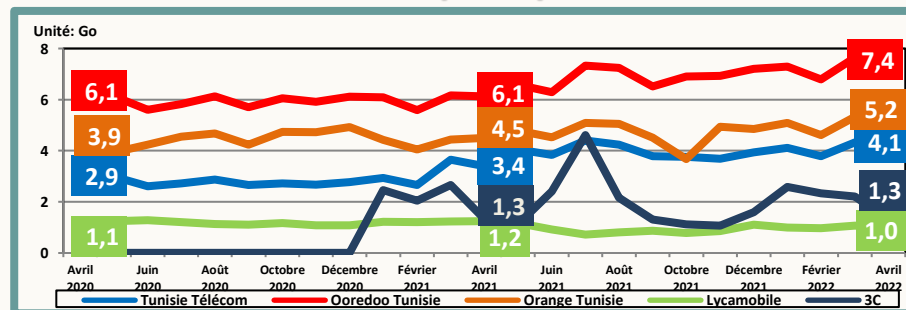
## Parts de marché fin Avril 2022



## Evolution mensuelle du trafic Data par opérateur



## Evolution de la consommation moyenne de la data par opérateur





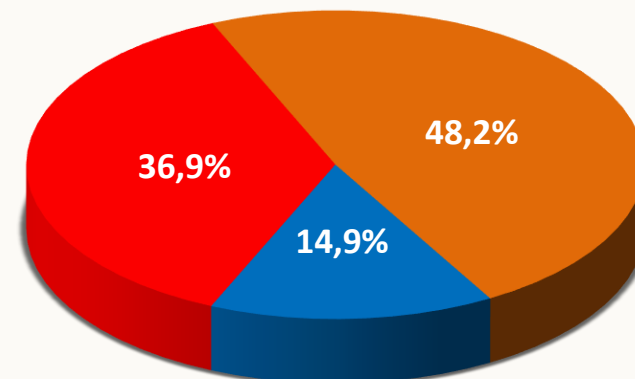
# Trafic Data

## Clé 3G/4G

Evolution mensuelle du trafic Data par opérateur

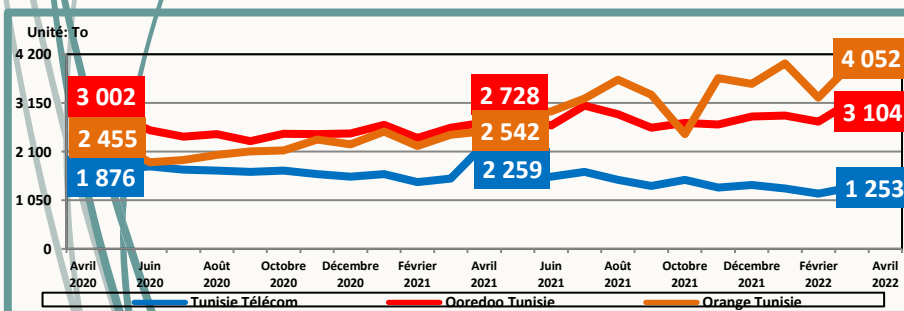
| Mois                    | Février 2022 | Mars 2022    | Avril 2022   |
|-------------------------|--------------|--------------|--------------|
| Trafic Data Mobile (To) |              |              |              |
| Tunisie Télécom         | 1 192        | 1 334        | 1 253        |
| Ooredoo Tunisie         | 2 751        | 3 191        | 3 104        |
| Orange Tunisie          | 3 264        | 4 009        | 4 052        |
| <b>Total</b>            | <b>7 206</b> | <b>8 533</b> | <b>8 409</b> |

Parts de marché fin Avril 2022

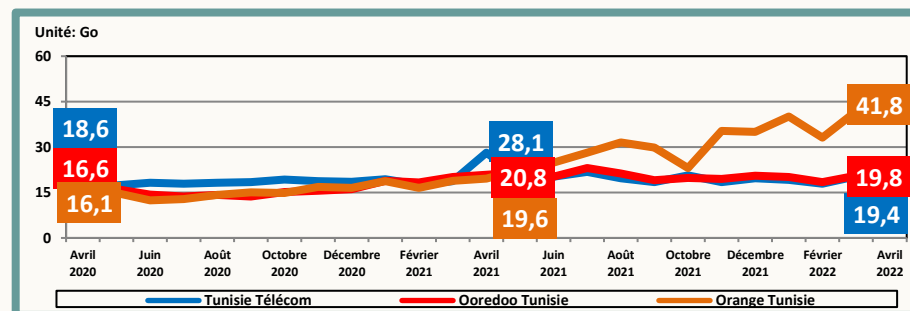


■ Tunisie Télécom ■ Ooredoo Tunisie ■ Orange Tunisie

Evolution mensuelle du trafic Data par opérateur



Evolution de la consommation moyenne de la data par opérateur





# ▶ Définitions

- **Taux de pénétration Data Mobile** = (nombre d'abonnements Data Mobile / nombre d'habitants)\*100.
- **Abonnement Data mobile** : tout abonnement actif à Internet et/ou Data via réseaux cellulaires mobiles (il comprend les abonnements clé 3G/4G, les abonnements M2M et les abonnements offre Data 3G/4G).
- **Abonnement Data mobile grand public** : tout abonnement Data mobile desservant les particuliers.
- **Abonnement Data mobile professionnel** : tout abonnement Data mobile desservant les entreprises ou les services publics ou à d'autres fins professionnelles.
- **Abonnement Data mobile - Offre Data 3G/4G** : tout abonnement mobile ayant accédé au moins une fois à l'internet sur téléphone mobile au cours des trois (03) derniers mois. (Les abonnés mobiles ayant souscrit à une offre Internet, les abonnés mobiles ayant bénéficié d'une offre Internet incluse dans l'offre mobile et les abonnés mobiles ayant bénéficié d'une offre Internet suite à une consommation ou à une recharge sont inclus à condition d'avoir accédé à Internet au moins une fois au cours des trois (03) derniers mois).
- NB : un abonné mobile ayant bénéficié de plusieurs offres Internet au cours des trois (03) derniers mois sera comptabilisé une seule fois.
- **Taux de pénétration Offre Data 3G/4G** = nombre d'abonnements aux offres Data 3G/4G /nombre d'abonnements mobiles.
- **Abonnement Data mobile - Clé 3G/4G** : toute carte SIM (Subscriber Identity Module) placée dans une clé USB destinée pour un usage exclusif à internet en situation de mobilité, et dont le client a consulté l'internet au moins une fois au cours des trois (3) derniers mois.
- **Abonnement Data mobile – M2M** : toute carte SIM (Subscriber Identity Module) destinée pour un usage exclusif à la Data, et permettant de faire des communications entre machines sans intervention humaine.