

## جدول قيادة للهاتف الجوال

متابعة أهم مؤشرات سوق الهاتف الجوال  
في تونس



- جوان 2011 -

### الفهرس

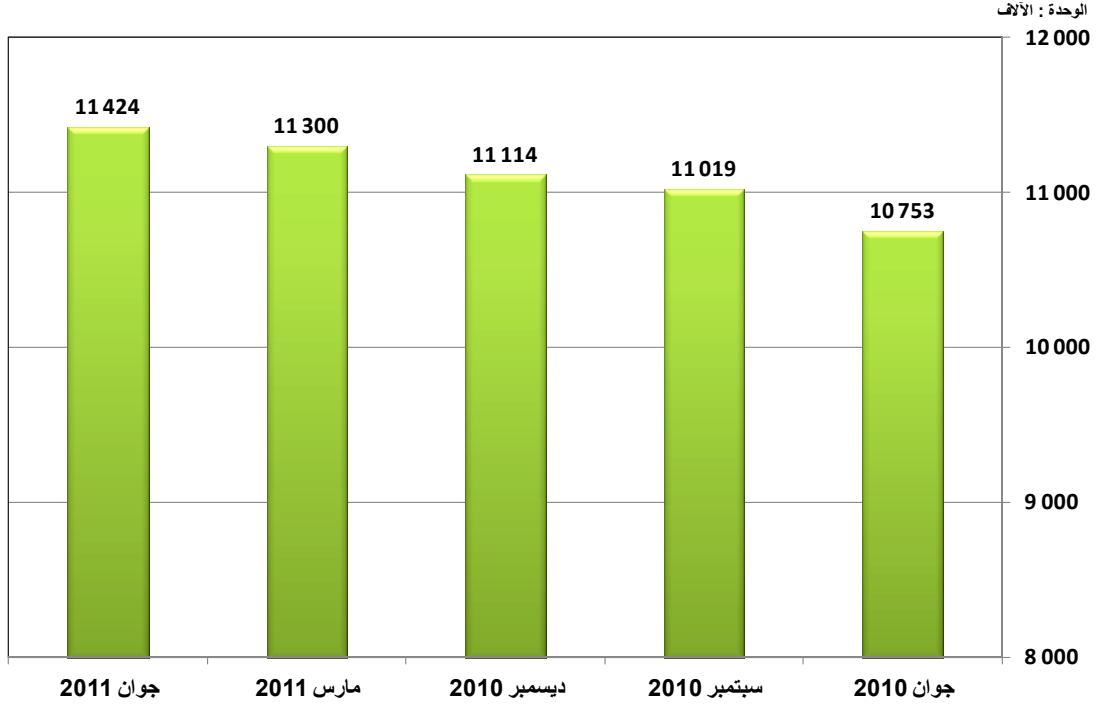
1. عدد الإشتراكات.....2
2. نسبة الكثافة.....4
3. الحصص في السوق.....5

## 1. عدد إشتراكات الهاتف الجوال

## 1.1. الوضعية في موفى جوان 2011

| إتصالات تونس   | تونيزيانا | أورونج تونس | الجملة     |
|----------------|-----------|-------------|------------|
| 4 560 979      | 6 151 781 | 711 628     | 11 424 388 |
| عدد الإشتراكات |           |             |            |

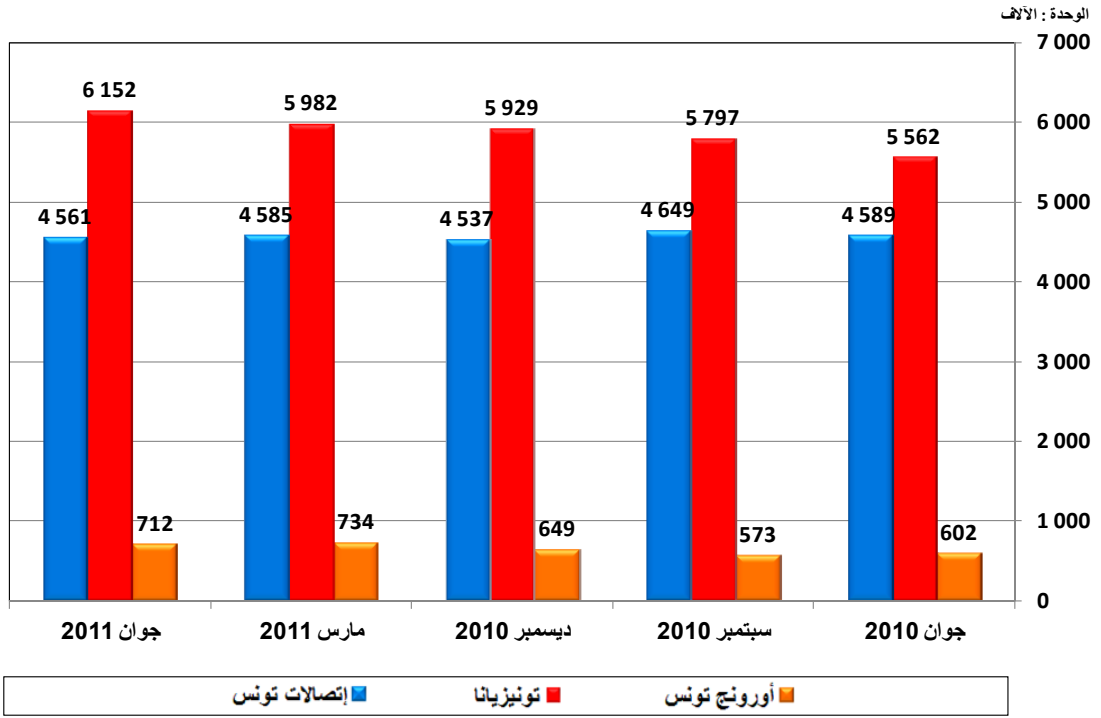
## 2.1. عدد الإشتراكات



## 3.1. التطور

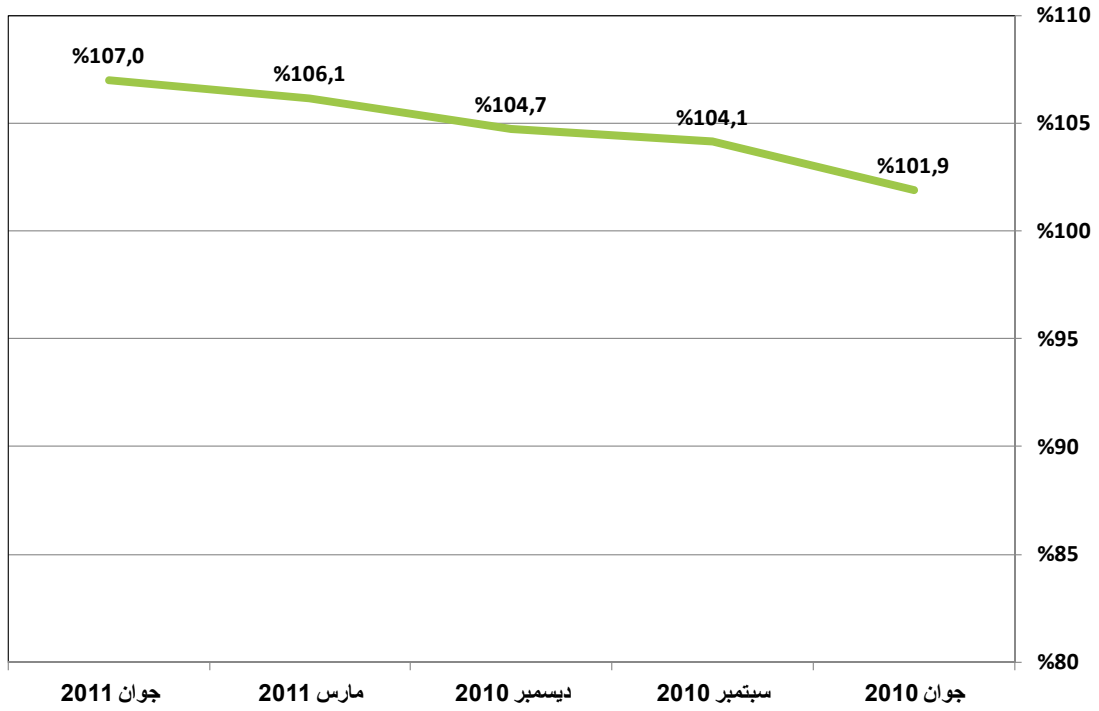
| الشهر                | جوان 2010  | سبتمبر 2010 | ديسمبر 2010 | مارس 2011  | جوان 2011  |
|----------------------|------------|-------------|-------------|------------|------------|
| عدد الإشتراكات       | 10 752 681 | 11 019 423  | 11 114 206  | 11 300 401 | 11 424 388 |
| التطور الفصلى الصافى | 825 936    | 266 742     | 94 783      | 186 195    | 123 987    |
| نسبة التطور          | %8,3       | %2,5        | %0,9        | %1,7       | %1,1       |

## 4.1. عدد الإشتراكات / مشغل



## 2. نسبة كثافة الهاتف الجوال

## 1.2. نسبة الكثافة

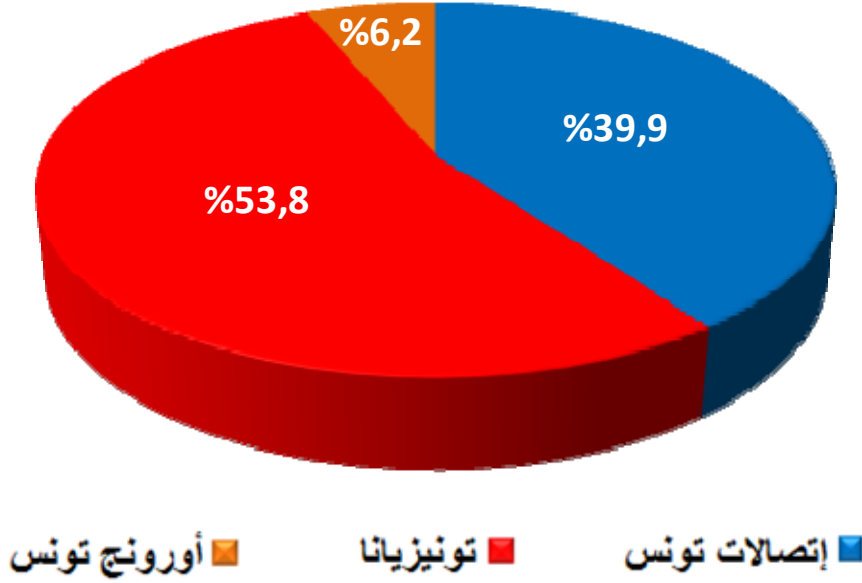


## 2.2. التطور

| الشهر                | جوان 2010 | سبتمبر 2010 | ديسمبر 2010 | مارس 2011 | جوان 2011 |
|----------------------|-----------|-------------|-------------|-----------|-----------|
| نسبة الكثافة         | 101,9     | 104,1       | 104,7       | 106,1     | 107,0     |
| التطور الفصلى الصافى | 7,5       | 2,2         | 0,6         | 1,4       | 0,9       |

## 3. حصص سوق الهاتف الجوال

## 1.3. حصة كل مشغل في موفى جوان 2011



## 2.3. التطور

| الشهر        | جوان 2010 | سبتمبر 2010 | ديسمبر 2010 | مارس 2011 | جوان 2011 |
|--------------|-----------|-------------|-------------|-----------|-----------|
| إتصالات تونس | 42,7%     | 42,2%       | 40,8%       | 40,6%     | 39,9%     |
| تونيزيانا    | 51,7%     | 52,6%       | 53,3%       | 52,9%     | 53,8%     |
| أورونج تونس  | 5,6%      | 5,2%        | 5,8%        | 6,5%      | 6,2%      |